

Hoe op eenvoudige wijze een PDF-document maken ...

... vanuit gelijk welke applicatie (Word, Excel, Publisher, FreeMind, ...)?



Eerst moet je het programma **PrimoPDF v3.0** installeren. (Website: www.primopdf.com)

Klik [hier](#) om het meteen te downloaden. Bewaar het bestand tijdelijk op je bureaublad.

Als het bestand is binnengehaald zie je dit.
Dubbelklik op FreePrimo32Setup.exe.



Volg de aanwijzingen van de opeenvolgende installatieschermen.

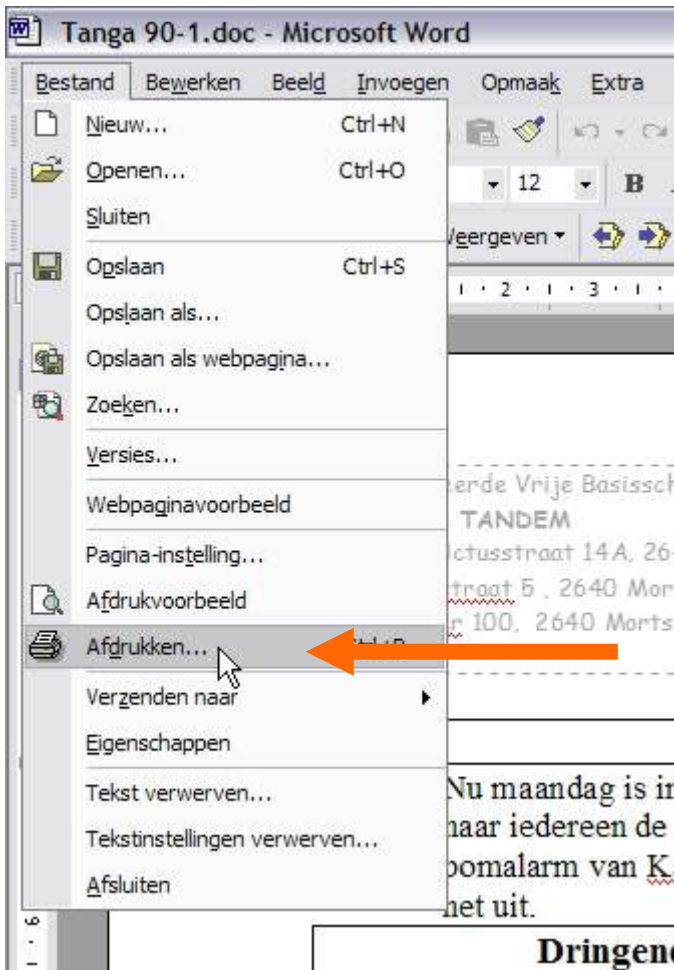
Ga akkoord met de licentie en kies steeds voor "Doorgaan" bij de verschillende dialoogschermen.

Helemaal aan 't eind kies je voor "Optie 1" en klik je weer op "Doorgaan".



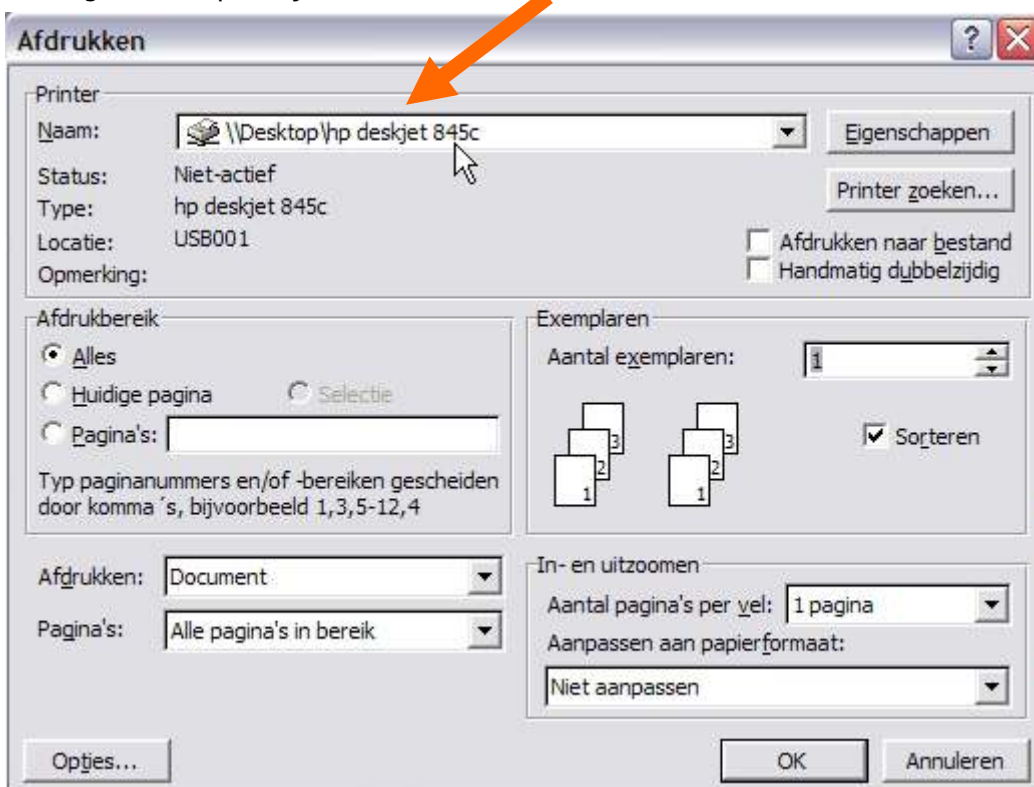
Als teken dat de installatie geslaagd is, opent zich een PDF-document "PrimoPDF User Manual Version 3.0". (*)
Het installatiebestand "FreePrimo32Setup.exe" op je bureaublad mag je nu weggooien.

Stel nu dat je een Word-document (in dit voorbeeld de laatste TanGa) als PDF-bestand wil bewaren.

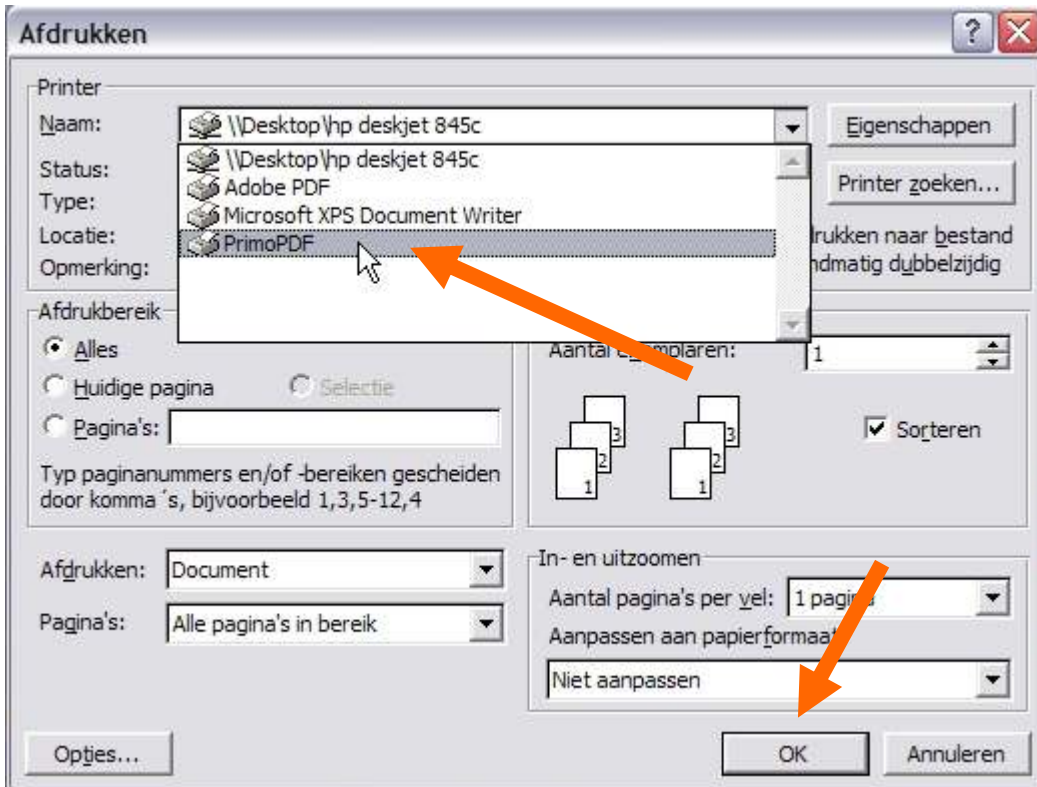


Kies onder "Bestand" voor "Afdrukken ..."

Er opent zich nu een dialoogscherm waarop je bovenaan de naam van je standaardprinter kan lezen. In dit geval de "hp deskjet 845c".



Als je het rolmenu achter "Naam:" opent, zal je merken dat er nu een nieuwe printer is toegevoegd: "PrimoPDF".



Selecteer die en klik op "OK".

Er verschijnt nu dit scherm:



Onder "PDF Settings" kan je kiezen of 't een PDF-document moet zijn van hoge kwaliteit, geschikt om af te drukken ("Print"). Die keuze zal een relatief groter bestand opleveren. *Als je iets per mail moet versturen, kies je beter voor "Screen", dat geeft een relatief kleiner bestand.*

Onder "Save as:" kan je, door op de drie puntjes te klikken, bepalen waar je het PDF-bestand wilt bewaren.

Tenslotte klik je op "OK" en het PDF-document wordt gemaakt.

(*) Natuurlijk moet je om een PDF-bestand te kunnen lezen een zogenaamde PDF-reader op je pc geïnstalleerd hebben. Meestal staat die al op je pc.

Indien niet; hier zijn er twee: [Adobe Reader 8](#) of [Foxit Reader 2.0](#).

Installeren gaat ook weer door te dubbelklikken op het gedownloadde .exe bestand en de aanwijzingen op de dialoogschermen te volgen.

Marc (12-03-07)